



退職を予定されている皆様へ



退職時の届出登録に関する ご協力をお願いします



看護職の方が離職する際には、岐阜県ナースセンターへの届出をお願いしています。

退職時の施設の届出方法(個人または施設代行)に従って登録をお願いいたします。

本人による届出はインターネット経由でもできます。

届出後には、岐阜県ナースセンターより連絡が入り、就業状況を伺います。

岐阜県ナースセンター(TEL:058-277-1010)より着信があった場合は、

お時間のある時に折り返しのご連絡をよろしくお願いいたします。

届出サイト『とどけるん』



届けていただく内容は下記の内容です。

- 氏名、生年月日及び住所
- 電話番号、メールアドレス等の連絡先に関わる情報
- お持ちの資格免許の登録状況
- 就業に関する状況

※こちらから →
『とどけるん』に入れます

詳しくは、裏面をご覧ください



届出を行ったあとは

ナースセンターで、届出を確認したあと、登録者に連絡し、就業中か未就業かの確認を行います。

退職後、未就業でお仕事探しをされる方には、ナースセンターの登録についてご案内します。

登録された方には、ナースセンターより定期的にご連絡をさせていただき、お仕事探しのお手伝いをします。
(ナースセンターは無料職業紹介所ですので、安心してご相談ください)

公益社団法人岐阜県看護協会 岐阜県ナースセンター

問合せ先

〒500-8384 岐阜市藪田南5-14-53 岐阜県県民ふれあい会館第1棟5階

利用曜日及び時間:月曜日～金曜日 9:00～17:00(日・祝日・年末年始はお休みです)

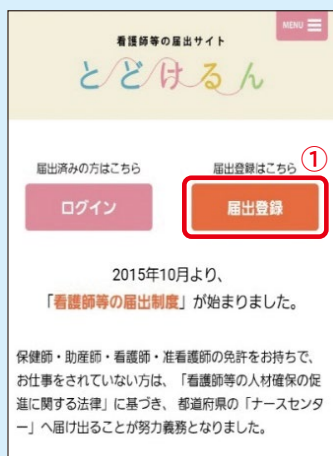
☎(058)277-1010 📠(058)277-1011 ✉️gifu@nurse-center.net

届出サイト『とどけるん』から、ご自身での登録を推奨します!!

■ 看護師等の届出サイト『とどけるん』にアクセス(スマホの場合)



とどけるん



■ 「届出登録」①をクリック

■ ID申請画面で必要事項を入力し「登録」

必要事項: メールアドレス、氏名、電話番号、住所地都道府県

■ 本登録用メールを受信

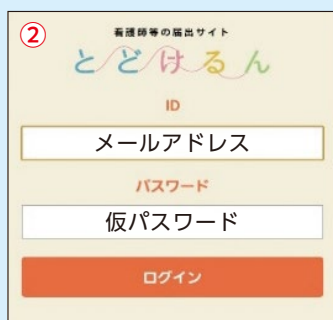
「ID申請の受付完了のお知らせ」メール配信

※受信メール文内にある仮パスワードが必要となります。

受信メールに記載のURLにアクセス

左記の画面②で、ID(メールアドレス)、仮パスワードを入力して

「ログイン」をクリック



■ 仮パスワードからパスワード変更

仮パスワードからログインパスワードの再設定

「パスワード変更の完了のお知らせ」メール配信

■ 届出登録画面にて必要事項を入力し、「届出登録」をクリック

必要事項: 就業状況、退職年月日、職歴、退職理由、復職の意向、ナースセンターへの登録希望の有無

★注意してほしいこと

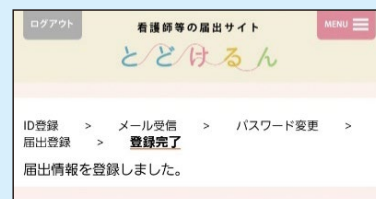
現住所: 病院寮や転居前の住所ではなく、**退職後の住所**でお願いします。

まだ、転居先が不明の場合は、**分かり次第、『とどけるん』にログインして住所変更**をお願いします。

電話番号: 登録後に、岐阜県ナースセンターより就業状況をお伺いするお電話をさせていただきますので、必ず本人に繋がる電話番号(携帯番号)で入力をお願いします。
またお電話の際に、**必要事項が未入力**の箇所も確認させていただきます。

■ ご利用基本条件に「同意する」をクリックして、登録完了

「登録お知らせ」メール配信



■ 「eナースセンターを希望する」をクリックすると、自動的に求職登録ができます。

求職登録していただくと、**再就職に向けた様々なサポート(求人施設案内、研修案内など)**が岐阜県ナースセンターより**無料**で受けられます。

届出登録についてご不明な点は、岐阜県ナースセンター(058-277-1010)まで直接お問い合わせください。